

ENGLISH - Attention! Please make sure you assemble the product over a non-damaging surface. Please, check the product finishes before installing. We will not assume extra costs for installation when the product has any imperfection. Use screws and dowels suited to your backing. Not included*.

FRANÇAIS - Attention ! Réalisez le montage sur une surface douce pour éviter d'endommager les pièces. Veuillez contrôler les finitions du produit avant son installation. Nous n'assumerons pas les surcoûts générés par l'installation d'un produit non conforme. Utilisez les vis et chevilles adaptées à votre support. Non inclus*.

ESPAÑOL - ¡Atención! Realice el montaje sobre una superficie que no dañe el acabado de las piezas. Por favor, revise los acabados del producto antes de realizar la instalación. No asumiremos sobrecostos generados por la instalación de un producto no conforme. Utilice tornillos y tacos adecuados para el soporte. No incluidos*.

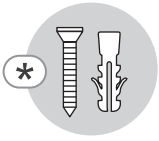
ITALIANO - ¡Attenzione! Realizzare il montaggio su una superficie che non danneggi il prodotto. Ritirare con cura eventuali protettori presenti sul bordo. Vi preghiamo di controllare le finiture del prodotto prima di realizzare l'installazione. Non ci riterremo responsabili di sovraccosti derivati da un'installazione non conforme. Utilizzare viti, rondelle e pernotti adeguati al tipo di materiale della vostra parete. Non inclusi*.

SVENSKA - Obs! Se till att du monterar produkten på en icke-skadlig yta. Vänligen kontrollera produktens finish innan du installerar. Vi kommer inte att ta på oss extra kostnader för installation när produkten har några brister. Använd skruvar och pluggar som passar ditt underlag. Ingår ej*.

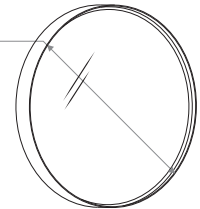
NORSK - Merk! Pass på at du monterer produktet over en ikke-skadelig overflate. Vennligst sjekk at produktet er ferdig før du installerer. Vi vil ikke påta oss ekstra kostnader for installasjon når produktet har noen feil. Bruk skruer og dybler som passer til din støtte. Ikke inkludert*.

SUOMALAINEN - Huomio! Varmista, että asennat tuotteen vahingoittumattomalle pinnalle. Tarkista tuotteen viimeistely ennen asennusta. Emme ota lisäkustannuksia asennuksesta, jos tuotteessa on puutteita. Käytä alustaan sopivia ruuveja ja tappeja. Ei sisälly*.

DANSK - Bemærk! Sørg for at samle produktet på en ikke-skadelig overflade. Kontroller venligst, at produktet er færdigt før installation. Vi påtager os ikke ekstra omkostninger til installation, når produktet er ufuldkomment. Brug skruer og dyvler, der passer til din bagside. Ikke inkluderet*.



Ø 60 cm
Ø 23-5/8 in



3721 White / Blanc / Blanco / Bianco Opaco / Vit / Hvit / Valkoinen


3717 Black / Noir / Negro / Nero Opaco / Svart / Musta

3722 Glossy Gold / Or Brillant / Oro Brillo / Glitter Oro / Glanset guld / Glanset gull / Kiiltävä kulta

3723 Old-style Gold / Or Vieilli / Oro Viejo / Oro Antico / Gammaldags guld / Vanha tyyli kulta

3724 Rose Gold / Or Rosé / Oro Rosa / Bronzo / Roséguld / Rosa gull / Ruusukulta

3725 Old-style Silver / Argent Vieilli / Plata Vieja / Argento Antico / Gammaldags silver / Gammeldags sølv / vanha tyyli hopea



ENGLISH - Please enter the batch number of your product in this box and keep this form. You must include it with the purchase ticket for after-sales service management. You will find it on the label of the outer box and on side of the product.

FRANÇAIS - Veuillez noter dans l'encadré le numéro de lot de votre produit et conserver cette feuille. Vous devrez l'apporter avec le ticket de caisse pour toute gestion au service après-vente. Vous le trouverez sur la boîte extérieure et sur un latéral du produit.

ESPAÑOL - Por favor, anote en este recuadro el número de lote de su producto y conserve esta hoja. Deberá aportarlo junto al ticket de compra para cualquier gestión del servicio postventa. Lo encontrará en la caja exterior y en un lateral del producto.

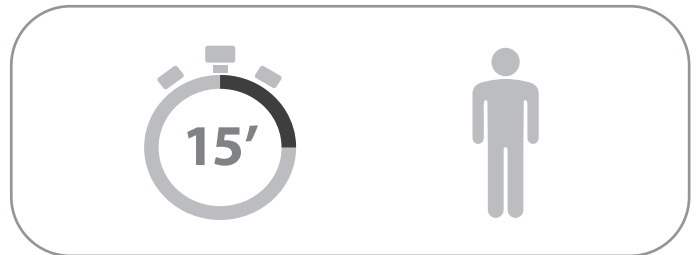
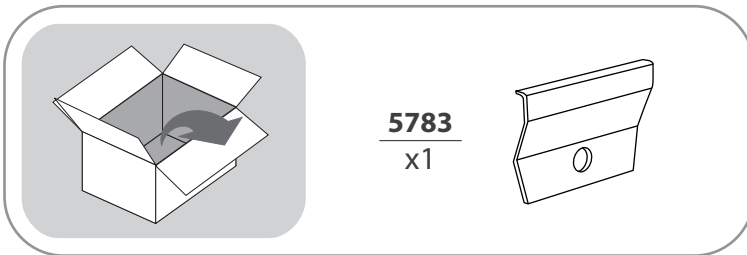
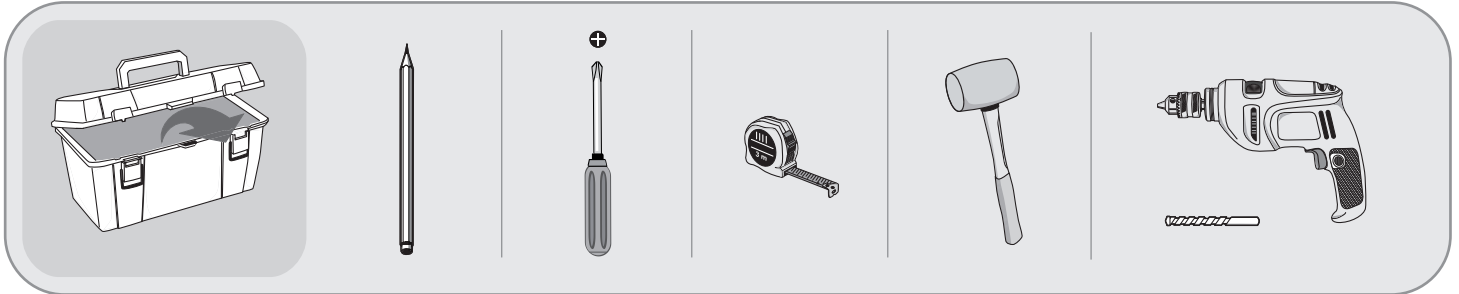
ITALIANO - Vi preghiamo di scrivere in questo spazio il numero di lotto del prodotto e conservare questo foglio. Dovrà essere presentato assieme al ticket di acquisto per qualsiasi gestione del servizio post-vendita. Il suddetto è situato sul cartone esteriore e anche in un fianco del prodotto.

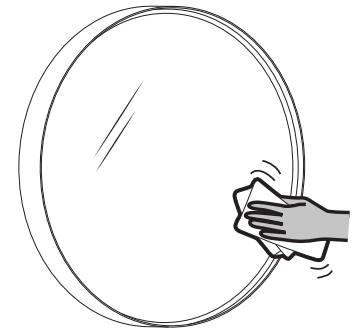
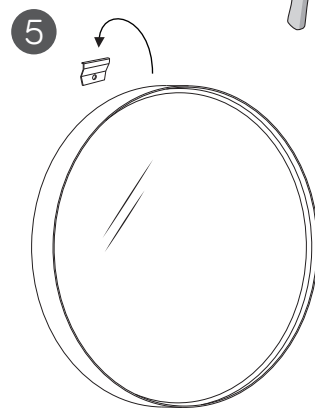
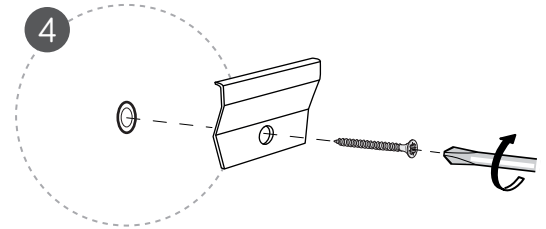
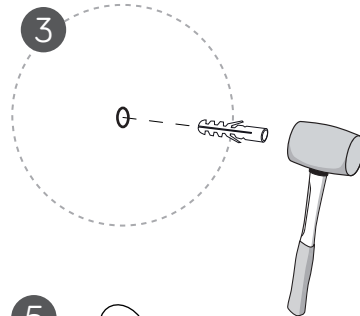
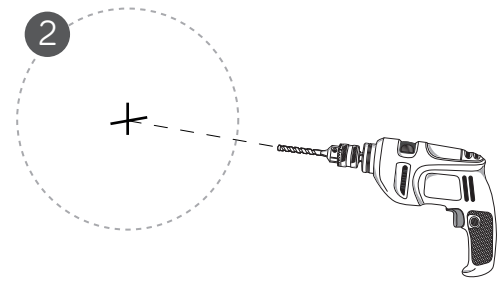
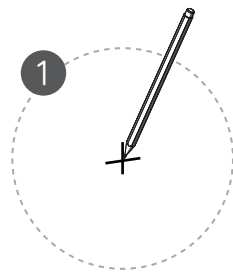
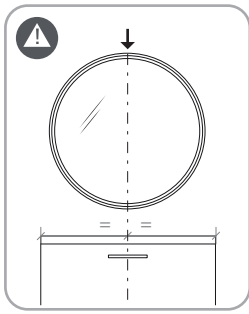
SVENSKA - Vänligen ange batchnumret för din produkt i denna ruta och behåll detta formulär. Du måste inkludera den med kvittot för hantering av eftermarknadsservice. Du hittar den på etiketten på den yttre kartongen och på sidan av produkten.

NORSK - Vennligst skriv inn batchnummeret til produktet ditt i denne boksen og behold dette skjemaet. Du må inkludere den med kvitteringen for håndtering av ettermarkedsservice. Du finner det på etiketten på ytterkartongen og på siden av produktet.

SUOMALAINEN - Syötä tähän ruutuun tuotteesi eränumero ja säilytä tämä lomake. Sinun tulee liittää se kuittiin jälkimarkkinapalvelun käsittelyä varten. Löydät sen ulkopakkauksen etiketistä ja tuotteen kyljestä

DANSK - Indtast venligst batchnummeret på dit produkt i denne boks, og gem denne formular. Du skal vedlægge det med kvitteringen for håndtering af eftermarkedsservice. Du finder det på etiketten på yderkartonen og på siden af produktet.





ENGLISH - For day-to-day cleaning, simply wipe the product with a soft, damp cloth and a little mild detergent if necessary. Avoid cleaning agents that include ammonia, alcohol, bleach or abrasives. Rinse afterwards with clean water and then dry with a clean, dry cloth. Do not blot up spills immediately. Please avoid exposing the product to high concentrations of steam or other forms of moisture. Keeping your bathroom ventilated is highly recommended.



FRANÇAIS - Pour l'entretien habituel du produit, veuillez nettoyer la surface avec un chiffon légèrement humidifié à l'eau et la sécher rapidement. Ne pas utiliser de lessives composées d'ammoniaque, d'alcool, d'eau de javel ou d'autres produits abrasifs. Il est recommandé de sécher toute eau stagnante. Evitez que le produit soit exposé à des concentrations excessives de vapeur ou autres formes d'humidité. Nous vous recommandons une bonne ventilation dans votre salle de bain.



ESPAÑOL - Para el mantenimiento diario de su producto, limpie la superficie con un paño ligeramente humedecido de agua y seque rápidamente. Evite detergentes que incluyan amoníaco, alcohol, lejía u otros abrasivos. Es conveniente secar cualquier derrame de agua que se haya producido. Evite exponer el producto a excesivas concentraciones de vapor u otras formas de humedad. Le aconsejamos ventilar bien su cuarto de baño.

ITALIANO - Per la manutenzione giornaliera del prodotto, si consiglia pulire la superficie con un panno leggermente inumidito d'acqua ed asciugare a continuazione. Evitare detersivi che includano ammoniaca, alcool, candeggina o altri prodotti abrasivi. È conveniente asciugare qualsiasi fuoriuscita d'acqua. Evitare esporre il prodotto ad eccessive concentrazioni di vapore o altre forme d'umidità. Consigliamo inoltre di ventilare bene la sua stanza di bagno.

SVENSKA - För den dagliga rengöringen, torka helt enkelt av produkten med en mjuk, fuktig trasa och lite mildt rengöringsmedel vid behov. Undvik rengöringsmedel som inkluderar ammoniak, alkohol, blekmedel eller slipmedel. Skölj efteråt med rent vatten och torka sedan med en ren, torr trasa. Torka upp spill omedelbart. Undvik att utsätta produkten för höga koncentrationer av ånga eller andra former av fukt. Att hålla ditt badrum ventilerat rekommenderas starkt.

NORSK - For daglig rengjøring, tørk av produktet med en myk, fuktig klut og litt mildt rengjøringsmiddel om nødvendig. Unngå rengjøringsmidler som inkluderer ammoniakk, alkohol, blekemidler eller slipemidler. Skyll etterpå med rent vann og tørk deretter med en ren, tørr klut. Tørk opp søl umiddelbart. Unngå å utsette produktet for høye konsentrasjoner av damp eller andre former for fuktighet. Det anbefales sterkt å holde badet ventilert.

SUOMALAINEN - Päivittäistä puhdistusta varten pyyhi tuote pehmeällä, kostealla liinalla ja tarvittaessa miedolla pesuaineella. Vältä puhdistusaineita, jotka sisältävät ammoniakkia, alkoholia, valkaisuaineita tai hankausaineita. Huuhtelee sen jälkeen puhtaalla vedellä ja kuivaa sitten puhtaalla, kuivalla liinalla. Pyyhi roiskeet välittömästi. Vältä altistamasta tuotetta korkeille höyrypitoisuuksille tai muulle kosteudelle. Kylpyhuoneen tuuletus on erittäin suositeltavaa.

DANSK - Til den daglige rengøring skal du blot tørre produktet af med en blød, fugtig klud og evt. lidt mildt rengøringsmiddel. Undgå rengøringsmidler, der inkluderer ammoniak, alkohol, blegemiddel eller slibemidler. Skyl bagefter med rent vand og tør derefter med en ren, tør klud. Tør spild op med det samme. Undgå venligst at udsætte produktet for høje koncentrationer af damp eller andre former for fugt. Det anbefales stærkt at holde dit badeværelse ventileret.

ENGLISH - Warranty does not cover:

1. Damages caused by unusual worsening or decline of the product. 2. Damages resulting from improper installation or modification of the original product. 3. Damage caused by lack of maintenance in accordance with Randal product maintenance guidelines. 4. Damages caused by accidents or overuse.

FRANÇAIS - La garantie ne couvre pas:

1. Les défauts causés par un usage inusuel et d'endommagement du produit. 2. Les défauts dérivés d'une installation incorrecte ou d'une modification du produit original. 3. Les défauts causés par un manque d'entretien non conforme aux directrices d'entretien des produits marque Randal. 4. Les défauts occasionnés par accidents ou usage excessif en dehors du milieu domestique.

ESPAÑOL - La garantía no cubre:

1. Daños causados por desgaste inusual y deterioro en el producto. 2. Los daños resultantes de una incorrecta instalación o de la modificación del producto original. 3. Daños causados por falta de mantenimiento de acuerdo con las directrices de mantenimiento de productos de Randal. 4. Los daños ocasionados por accidentes o abuso.

ITALIANO - La garanzia non copre:

1. Danni causati per un uso incorretto o usura del prodotto. 2. I danni risultanti da un'incorretta installazione o da una modificazione del prodotto originale. 3. Danni derivati da una manutenzione inadeguata o che non ha rispettato le direttrici di manutenzione del prodotto di Randal. 4. I danni ocasionati per rotture o abusi.

SVENSKA - Garantien täcker inte:

1. Skador orsakade av ovanlig försämring eller nedgång av produkten. 2. Skador till följd av felaktig installation eller modifiering av originalprodukten. 3. Skador orsakade av bristande underhåll i enlighet med Randals riktlinjer för produktunderhåll. 4. Skador orsakade av olyckor eller överanvändning

NORSK - Garantien dekker ikke:

1. Skader forårsaket av uvanlig forverring eller forringelse av produktet. 2. Skader som skyldes feil installasjon eller modifikasjon av det originale produktet. 3. Skade forårsaket av manglende vedlikehold i henhold til Randals retningslinjer for produktvedlikehold. 4. Skader forårsaket av ulykker eller overforbruk

SUOMALAINEN - Takuu ei kata:

1. Tuotteen epätavallisen huononemisen tai heikkenemisen aiheuttamat vahingot. 2. Vahingot, jotka johtuvat alkuperäisen tuotteen virheellisestä asennuksesta tai muuttamisesta. 3. Vahingot, jotka aiheutuvat Randalin tuotehuolto-ohjeiden mukaisen huollon puutteesta. 4. Onnettomuuksista tai liiallisesta käytöstä aiheutuneet vahingot

DANSK - Garantien dækker ikke:

1. Skader forårsaget af usædvanlig forværring eller forringelse af produktet. 2. Skader som følge af forkert installation eller ændring af det originale produkt. 3. Skader forårsaget af manglende vedligeholdelse i henhold til Randals retningslinjer for produktvedligeholdelse. 4. Skader forårsaget af ulykker eller overforbrug

5797.V02

